



Strategija. Efektyvumas. Vertė



Užsakovas

Šilutės rajono savivaldybės administracija

Projektas Šilutės rajono strateginio plėtros
plano 2015 – 2024 metams parengimas
Nr. VP1-4.2-VRM-02-R-33-006

II etapo veiklos apžvalgos ataskaita

Vykdytojas

UAB „Ekonominės konsultacijos ir tyrimai“

2013 m.

1. Šilutės rajono savivaldybės socialinės-ekonominės būklės ir SSGG analizės aprašymas

Siekiant paspartinti darnią Šilutės rajono savivaldybės plėtrą bei atsižvelgiant į tai, kad 2014 metais baigiasi Šilutės rajono savivaldybės strateginio plėtros plano 2005–2014 metams įgyvendinimo laikotarpis, atsirado poreikis parengti naują Šilutės rajono savivaldybės strateginį plėtros planą 2015–2024 metams, kuris yra vienas iš svarbiausių Šilutės rajono savivaldybės plėtros skatinimo dokumentų, padėsiančių pritraukti investicijas, racionaliai bei efektyviai panaudoti savivaldybės, valstybės, Europos Sąjungos lėšas.

Minėtą strateginį plėtros planą rengia UAB „Ekonominės konsultacijos ir tyrimai“ kartu su Šilutės rajono savivaldybės administracija pagal projektą „Šilutės rajono strateginio plėtros plano 2015 – 2024 metams parengimas“ (Žmogiškųjų išteklių plėtros veiksmų programos priemonė VP1-4.2-VRM-02-R „Regioninės plėtros tobulinimas, regionų plėtros planai ir savivaldybių (ilgalaikiai/trumpalaikiai) strateginiai plėtros planai“. Projektas yra patvirtintas Klaipėdos regiono plėtros tarybos 2010-06-14 sprendimu Nr. 6.1-25-(18.4)), rengia Šilutės rajono strateginį plėtros planą 2015 – 2024 metams.

Pateikiama II-ojo etapo „Šilutės rajono savivaldybės socialinės-ekonominės būklės ir SSGG analizė“ veiklos apžvalgos ataskaita.

Siekiant įvertinti tam tikros srities vystymosi tendencijas savivaldybėje, buvo atliekamas rodiklių palyginimas laiko perspektyvoje: 2005-2011 m. arba jei prieinama informacija 2012 m.; informacijos apie gyventojus atveju – 2001-2011/2012 m. (2001 m. ir 2011 m. duomenys atspindi faktinius Visuotinių gyventojų ir būstų surašymų duomenis). Papildomai, siekiant įvertinti savivaldybės situaciją kitų panašių savivaldybių kontekste, buvo atliekamas palyginimas su Klaipėdos apskrities rajonų savivaldybėmis: Klaipėdos, Kretingos ir Skuodo. Miestų savivaldybės dėl skirtingos specifikos į palyginimą neįtraukiamos.

Tyrimo apimtis:

- demografinių tendencijų analizė;
- verslo, pramonės ir žemės ūkio plėtros analizė;
- švietimo situacijos analizė;
- kultūros situacijos analizė;
- socialinės apsaugos situacijos analizė;

- sveikatos priežiūros situacijos analizė;
- viešojo saugumo situacijos analizė;
- infrastruktūros situacijos analizė;
- SSGG (stiprybių, silpnybių, grėsmių, galimybių) analizė.

Remiantis atlikta analize buvo suformuluoti strateginiai tikslai (strateginiai prioritetai). Už kiekvienos srities plėtojimą, koordinavimą ir stebėseną atsakingas atitinkamo Šilutės r. savivaldybės komiteto pirmininkas.

Nustatyti Šilutės r. savivaldybės strateginių tikslų vertinimo kriterijai stebėsenai ir pasilyginimui vykdyti. Kiekvienam efekto matavimo rodikliui yra parengta rodiklio matavimo metodika, duomenų šaltinis, nurodytas už duomenų pateikimą atsakingas Šilutės r. savivaldybės administracijos struktūrinis vienetas.

I. Darni verslo, kultūros ir turizmo plėtra

Ekonomikos ir finansų komitetas

- 1.1. Sukurti palankią aplinką draugiškam gamtai verslui ir investicijoms
- 1.2. Plėtoti kultūrinį ir gamtinį turizmą, panaudojant kultūrinį- istorinį paveldą bei unikalius Pamaro krašto gamtos išteklius

II. Savivaldybės veiklos gerinimas/ stiprinimas

Ekonomikos ir finansų komitetas

- 2.1. Efektyviai vykdyti Savivaldybės veiklą

III. Infrastruktūros gerinimas/plėtojimas ir žemės ūkio verslo plėtra

Teritorijų ir kaimo reikalų komitetas

- 3.1. Gerinti infrastruktūrą darnoje su gamtine aplinka
- 3.2. Plėtoti konkurencingą žemės ūkį ir skatinti ekologiškumą

IV. Švietimo, sveikatos ir socialinio sektorius plėtojimas

Socialinių reikalų komitetas

- 4.1. Plėtoti šiuolaikišką, modernią švietimo sistemą, užtikrinant ugdymo kokybę ir užimtumą
- 4.2. Užtikrinti sveiką viešąją ir gyvenamąją aplinką bei teikti kokybiškas visuomenės ir asmens sveikatos priežiūros paslaugas
- 4.3. Plėtoti saugią socialinę aplinką
- 4.4. Stiprinti kultūrinį potencialą, integruojant į rajono bendruomenės gyvenseną

Rodiklio pavadinimas	Vnt.	Matavimo metodika	Atsakingas
1.1. Sukurti palankią aplinką draugiškam gamtai verslui ir investicijoms			
Finansavimo sumos iš ES, užsienio valstybių ir tarptautinių organizacijų lėšų	Lt/ gyv.	Finansavimo sumos iš ES, užsienio valstybių ir tarptautinių organizacijų, tenkančios vienam gyventojui. <i>Šaltinis: Statistikos departamentas, Savivaldybė.</i>	Planavimo ir plėtros skyrius
Vidutinis mėnesinis bruto darbo užmokestis	Lt	<i>Šaltinis: Statistikos departamentas.</i>	Komunikacijos skyrius
Tiesioginės užsienio investicijos	tūkst. Lt	Einamųjų metų tiesioginės užsienio investicijos. Rodiklis naudojamas vizijos rodikliui paskaičiuoti. <i>Šaltinis: Statistikos departamentas.</i>	Planavimo ir plėtros skyrius
Registruotų bedarbių skaičius	vnt.	Registruotų bedarbių skaičius. Rodiklis naudojamas vizijos rodikliui paskaičiuoti. <i>Šaltinis: Statistikos departamentas, Darbo birža.</i>	Komunikacijos skyrius
Darbingo amžiaus gyventojų skaičius	vnt.	Darbingo amžiaus gyventojų skaičiaus. Rodiklis naudojamas vizijos rodikliui paskaičiuoti. <i>Šaltinis: Statistikos departamentas, Darbo birža.</i>	Komunikacijos skyrius
1.2. Plėtoti kultūrinį ir gamtinį turizmą, panaudojant kultūrinį - istorinį paveldą bei unikalius Pamaro krašto gamtos išteklius			
Lankytojų skaičius pagal šalis	vnt.	<i>Šaltinis: TIC.</i>	Planavimo ir plėtros skyrius
Lankytojų skaičiaus pasiskirstymas pagal turistinius objektus, maršrutus ir t.t.	vnt.	<i>Šaltinis: TIC.</i>	Planavimo ir plėtros skyrius
Dalyvavimas parodose ir verslo misijose	vnt.	<i>Šaltinis: Savivaldybė</i>	Planavimo ir plėtros skyrius

Rodiklio pavadinimas	Vnt.	Matavimo metodika	Atsakingas
Turizmo reikmėms pritaikytos lankytinos vietos	vnt.	Per metus pritaikytų turizmo reikmėms lankytinų vietų skaičius. Rodiklis naudojamas vizijos rodikliui paskaičiuoti. <i>Šaltinis: Savivaldybė.</i>	Planavimo ir plėtros skyrius
Sutvarkyti ir pritaikyti viešiesiems poreikiams paveldo objektai	vnt.	Sutvarkytų ir pritaikytų viešiesiems poreikiams paveldo objektų skaičius. Rodiklis naudojamas vizijos rodikliui paskaičiuoti. <i>Šaltinis: Savivaldybė.</i>	Kultūros skyrius
Lankytojų (turistų) rajone skaičius	vnt.	Rodiklis naudojamas vizijos rodikliui paskaičiuoti. <i>Šaltinis: TIC.</i>	Planavimo ir plėtros skyrius
2.1. Efektyviai vykdyti Savivaldybės veiklą			
Savivaldybės veiklos reitingas	indeksas	Savivaldybės veiklos reitingas. <i>Šaltinis: Laisvosios rinkos institutas</i>	Komunikacijos skyrius
Savivaldybės darbuotojų kvalifikacijos tobulinimas	val./ etatui	Išvestinis rodiklis - vienam Savivaldybės darbuotojui kvalifikacijos tobulinimui skirtos valandos. <i>Šaltinis: Savivaldybė</i>	Planavimo ir plėtros skyrius
Savivaldybės veiklos įvertinimas iš išorės	vnt.	Išorės įvertinimo ženklai - apdovanojimai, pasiekimai, nominacijos ir etc. Skaičiuojamas jų bendras skaičius. <i>Šaltinis: Savivaldybė</i>	Komunikacijos skyrius
Įgyvendinami ir įgyvendinti Savivaldybės projektai	vnt.	Įgyvendinamų ir įgyvendintų Savivaldybės projektų skaičius. <i>Šaltinis: Savivaldybė</i>	Planavimo ir plėtros skyrius
Per projektus pritrauktos lėšos	tūkst.Lt	Per projektus pritrauktų lėšų suma. <i>Šaltinis: Savivaldybė</i>	Planavimo ir plėtros skyrius
Seimo kontrolierių įstaigai pateikti pagrįsti skundai	vnt./ 1.000 gyv.	Seimo kontrolierių įstaigai pateikti pagrįsti skundų skaičius tūkstančiui gyventojų. <i>Šaltinis: Savivaldybė</i>	Kanceliarija

Rodiklio pavadinimas	Vnt.	Matavimo metodika	Atsakingas
Vyriausybės atstovo motyvuoti teikimai Tarybai	vnt./ 1.000 gyv.	Vyriausybės atstovo motyvuotų teikimų Taryba skaičius tūkstančiui gyventojų. <i>Šaltinis: Savivaldybė</i>	Personalo ir teisės skyrius
Gyventojų Savivaldybės aptarnavimu pasitenkinimo indeksas pagal segmentus	indeksas	Paskaičiuojamas pagal savarankišką vykdomos gyventojų apklausos metodiką, duomenys pagal segmentus. Rodiklis naudojamas vizijos rodikliui paskaičiuoti. <i>Šaltinis: Savivaldybė</i>	Komunikacijos skyrius
3.1. Plėtoti infrastruktūrą daroje su gamtine aplinka			
Aplinkos oro kokybė	vnt.	Aplinkos oro kokybė (ribinių reikšmių viršijimas) skaičiuojama nuo bendro stebėjimo objektų skaičiaus. <i>Šaltinis: Savivaldybė.</i>	Ūkio skyrius
Nuotekų išvalymas iki nuotekų tvarkymo reglamento nurodytų normų lygio	%	Nuotekų išvalymas iki nuotekų tvarkymo reglamento nurodytų normų lygio skaičiuojamas nuo bendro namų ūkio skaičiaus. <i>Šaltinis: Savivaldybė.</i>	Ūkio skyrius
Gyventojų dalis kuriems teikiama atliekų tvarkymo paslauga	%	Gyventojų dalis, kuriems teikiama atliekų tvarkymo paslauga skaičiuojama nuo visų gyventojų. <i>Šaltinis: Statistikos departamentas, Savivaldybė.</i>	Ūkio skyrius
Bendras rajono vietinės reikšmės kelių ir gatvių ilgis	km	Bendras rajono vietinės reikšmės kelių ir gatvių ilgis. <i>Šaltinis: Statistikos departamentas, Savivaldybė</i>	Ūkio skyrius
Rajono vietinės reikšmės keliai ir gatvės pagal dangos tipą	%	Rajono vietinės reikšmės kelių ir gatvių ilgio procentas nuo visų rajono vietinės reikšmės kelių ir gatvių pagal dangos tipą (asfalto, grūntinė, žvyruota danga). <i>Šaltinis: Statistikos departamentas, Savivaldybė</i>	Ūkio skyrius
Nutiesti ir rekonstruoti keliai ir gatvės	km	Nutiestų ir rekonstruotų kelių ir gatvių ilgis. <i>Šaltinis: Savivaldybė.</i>	Ūkio skyrius

Rodiklio pavadinimas	Vnt.	Matavimo metodika	Atsakingas
Renovuoti daugiaaukščiai gyvenamieji namai	%	Renovuotų gyvenamųjų namų dalis skaičiuojama nuo bendro poreikio (namai iki 1993 m. statybos). <i>Šaltinis: Savivaldybė.</i>	Ūkio skyrius
Viešųjų erdvių pritaikymas gyventojų poreikiams	%	Viešųjų erdvių ploto pritaikymas skaičiuojamas nuo bendro viešosioms erdvėms skirtų erdvių ploto. <i>Šaltinis: Savivaldybė.</i>	Ūkio skyrius
3.2. Plėtoti konkurencingą žemės ūkį ir skatinti ekologiškumą			
Vidutinis ūkio dydis	ha	<i>Šaltinis: Savivaldybė.</i>	Kaimo reikalų skyrius
Žemės ūkio produkcijos perdirbimo įmonių skaičius	vnt.	Žemės ūkio produkcijos perdirbimo įmonių skaičius. <i>Šaltinis: Savivaldybė.</i>	Kaimo reikalų skyrius
Stambūs ūkininkai	%	Registruotų stambių ūkininkų (virš 10 ha) pokytis skaičiuojamas lyginant praėjusių metų registruotų stambių ūkininkų skaičių su einamųjų metų skaičiumi. <i>Šaltinis: Savivaldybė.</i>	Kaimo reikalų skyrius
Bendras žemės ūkio šakų įmonių skaičius	vnt.	Bendras žemės ūkio šakų įmonių skaičius. Rodiklis naudojamas vizijos rodikliui paskaičiuoti. <i>Šaltinis: Savivaldybė.</i>	Kaimo reikalų skyrius
Ekologiniai ūkiai	vnt.	Ekologinių ūkių skaičius einamaisiais metais. Rodiklis naudojamas vizijos rodikliui paskaičiuoti. <i>Šaltinis: Savivaldybė.</i>	Kaimo reikalų skyrius
Žuvininkyste besiverčiančių įmonių skaičiaus	vnt.	Rodiklis naudojamas vizijos rodikliui paskaičiuoti. <i>Šaltinis: Savivaldybė.</i>	Kaimo reikalų skyrius
4.1. Plėtoti šiuolaikišką, modernią švietimo sistemą, užtikrinant ugdymo kokybę ir užimtumą			

Rodiklio pavadinimas	Vnt.	Matavimo metodika	Atsakingas
Mokyklų aprūpinimas IT priemonėmis	vnt.	Skaičiuojama, kiek 100 besimokančiųjų tenka IT priemonių. <i>Šaltinis: Savivaldybė.</i>	Švietimo skyrius
Renovuotos/ atnaujintos švietimo įstaigos	%	Renovuotų/ atnaujintų švietimo įstaigų procentas nuo visų švietimo įstaigų. <i>Šaltinis: Savivaldybė.</i>	Ūkio skyrius
Švietimo įstaigos, dalyvaujančios projektinėje veikloje	vnt.	<i>Šaltinis: Savivaldybė.</i>	Švietimo skyrius
Su jaunimo veikla susiję projektai	vnt.	Projektų, susijusių su jaunimo veikla, skaičius. <i>Šaltinis: Savivaldybė</i>	Švietimo skyrius
Pagrindinių ugdymo pasiekimų 10 klasės mokinių įvertinimas	%	Sėkmingai pagrindinio ugdymo pasiekimų patikrinime dalyvavusių 10 klasės mokinių dalis, kurių pasiekimai įvertinti 4-10 balų lyginant su baigusiaisiais. Rodiklis naudojamas vizijos rodikliui paskaičiuoti. <i>Šaltinis: Savivaldybė, Statistikos departamentas</i>	Švietimo skyrius
	%	Sėkmingai pagrindinio ugdymo pasiekimų patikrinime dalyvavusių 10 klasės mokinių dalis, kurių nors vieno dalyko pasiekimai įvertinti 9-10 balų lyginant su baigusiaisiais. Rodiklis naudojamas vizijos rodikliui paskaičiuoti. <i>Šaltinis: Savivaldybė, Statistikos departamentas.</i>	Švietimo skyrius
Valstybinių brandos egzaminų rezultatai	%	Valstybinių brandos egzaminų rezultatai, abiturientų dalis, kur nors vienas VBE įvertintas 50-100 balų, lyginant su bendru abiturientų skaičiumi. Rodiklis naudojamas vizijos rodikliui paskaičiuoti. <i>Šaltinis: Savivaldybė, Statistikos departamentas.</i>	Švietimo skyrius

Rodiklio pavadinimas	Vnt.	Matavimo metodika	Atsakingas
	%	Valstybinių brandos egzaminų rezultatai, abiturientų dalis, kur išlaikė 3 ir daugiau VBE, lyginant su bendru abiturientų skaičiumi. Rodiklis naudojamas vizijos rodikliui paskaičiuoti. <i>Šaltinis: Savivaldybė, Statistikos departamentas.</i>	Švietimo skyrius
	%	Valstybinių brandos egzaminų rezultatai, abiturientų dalis, kur išlaikė bent vieną VBE, lyginant su bendru abiturientų skaičiumi. Rodiklis naudojamas vizijos rodikliui paskaičiuoti. <i>Šaltinis: Savivaldybė, Statistikos departamentas.</i>	Švietimo skyrius
4.2. Užtikrinti sveiką viešąją ir gyvenamąją aplinką bei teikti kokybiškas visuomenės ir asmens sveikatos priežiūros paslaugas			
Gydytojų skaičius	vnt./ 10.000 gyv.	<i>Šaltinis: Statistikos departamentas.</i>	Civilinės saugos, priešgaisrinės ir gyventojų saugos skyrius
Lovų skaičius ligoninėse	vnt./ 10.000 gyv.	<i>Šaltinis: Statistikos departamentas.</i>	Civilinės saugos, priešgaisrinės ir gyventojų saugos skyrius
Gyventojų skaičiaus metinė kaita	%	Pokytis skaičiuojamas lyginant praėjusių metų gyventojų skaičių su einamųjų metų skaičiumi. Atitinkamai kitiems metams nustatomas augimo/mažėjimo procentas. <i>Šaltinis: Statistikos departamentas.</i>	Civilinės saugos, priešgaisrinės ir gyventojų saugos skyrius
4.3. Plėtoti saugią socialinę aplinką			
Gyventojai, kuriems suteiktos socialinės paslaugos	%	Gyventojų dalis, kuriems suteiktos socialinės paslaugos, skaičiuojama nuo bendro gyventojų skaičiaus. <i>Šaltinis: Statistikos departamentas, Savivaldybė.</i>	Socialinės paramos skyrius

Rodiklio pavadinimas	Vnt.	Matavimo metodika	Atsakingas
Gyventojai, kuriems suteikta pinigine socialine parama	%	Gyventojų dalis, kuriems suteikta pinigine socialine parama, skaičiuojama nuo bendro gyventojų skaičiaus. <i>Šaltinis: Statistikos departamentas, Savivaldybė.</i>	Socialinės paramos skyrius
4.4. Stiprinti kultūrinį potencialą, integruojant į rajono bendruomenės gyvenseną			
Renovuoti kultūros objektai	%	Renovuotų kultūros įstaigų dalis skaičiuojama nuo visų kultūros įstaigų skaičiaus. <i>Šaltinis: Savivaldybė.</i>	Kultūros skyrius
Renginių lankytojai	%	Pokytis skaičiuojamas lyginant praėjusių metų renginių dalyvių skaičių su einamų metų skaičiumi. <i>Šaltinis: Savivaldybė.</i>	Kultūros skyrius
Kultūrinių paslaugų skaičius	vnt.	Rodiklis naudojamas vizijos rodikliui paskaičiuoti. <i>Šaltinis: Savivaldybė.</i>	Kultūros skyrius
Renginiai, formuojantys patrauklų Šilutės įvaizdį	vnt.	Einamųjų metų renginių, formuojančių patrauklų rajono įvaizdį, skaičius. Rodiklis naudojamas vizijos rodikliui paskaičiuoti. <i>Šaltinis: Savivaldybė.</i>	Kultūros skyrius

Šilutės rajono savivaldybės socialinės-ekonominės būklės ir SSGG analizės buvo pristatomos ir aptariamas Strateginio planavimo darbo grupėse ir Koordinacinėje darbo grupėje **2013 m. d.** Esant poreikiui buvo atliekami tikslinimai. Pakoreguotos ir patikslintos ataskaitos **2013 m. d.** buvo pristatomos Savivaldybės tarybai.

Strateginio planavimo darbo grupių susitikimas vyko **2013 m. d.** Koordinacinės darbo grupės susitikimas vyko **2013 m. d.** Žemiau pateikiamas Šilutės rajono savivaldybės 2015-2024 m. strateginio plėtros plano rengimo Koordinacinės grupės posėdžio **viešinimo straipsnis**, kuriame pristatomas Šilutės rajono savivaldybės socialinės-ekonominės būklės ir SSGG analizės aptarimas.

Pateiktos socialinės-ekonominės būklės ir SSGG analizės yra pagrindas pasirengti kokybiškam strateginio plano su situacijos analize atnaujinimui. Nustačius savivaldybės strateginio plėtros plano tobulintinas sritis bus parengtas kokybiškas naujas Šilutės rajono savivaldybės strateginis plėtros planas 2015-2024 metams.

2. Šilutės rajono savivaldybės socialinės-ekonominės būklės ir SSGG analizių rezultatų pristatymas Strateginio plėtros plano rengimo darbo grupėms (2013-03-12)

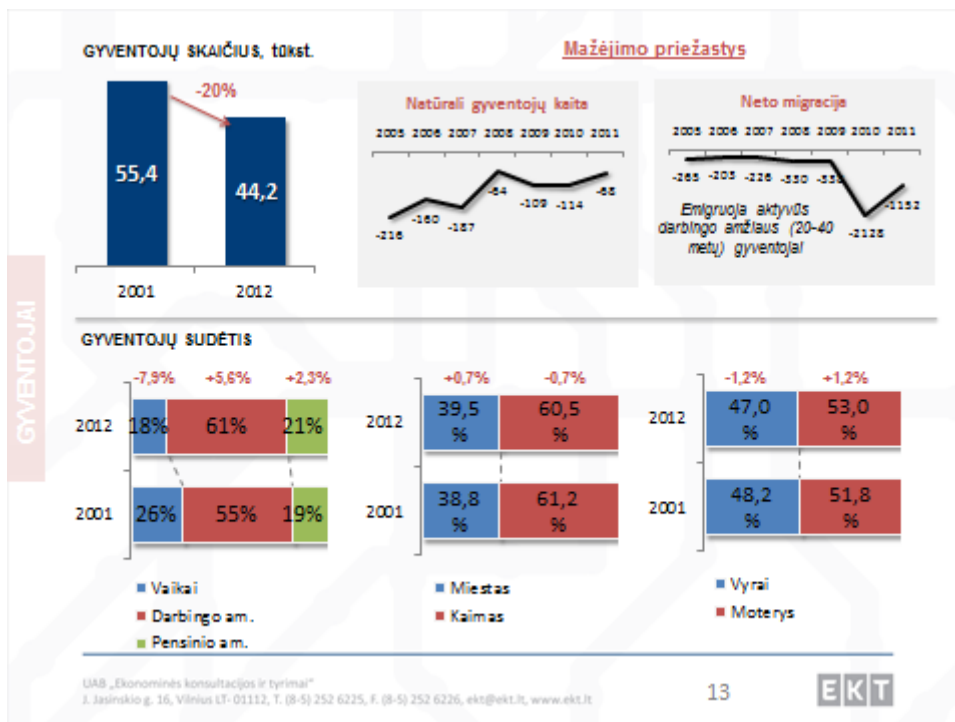




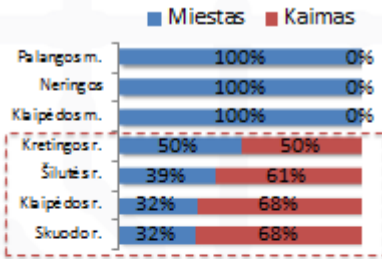
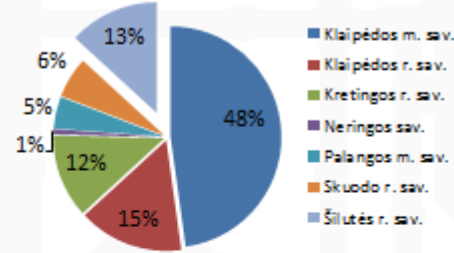
Projektas Šilutės rajono strateginio plėtros plano 2015 – 2024 metams parengimas
 VP1-4.2-VRM-02-R-33-006

Šilutės rajono savivaldybės socialinės-ekonominės būklės ir SSGG analizių rezultatų pristatymas
 UAB "Ekonominės konsultacijos ir tyrimai"

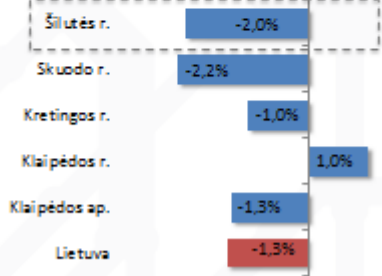
2013 m. kovo 12 d.



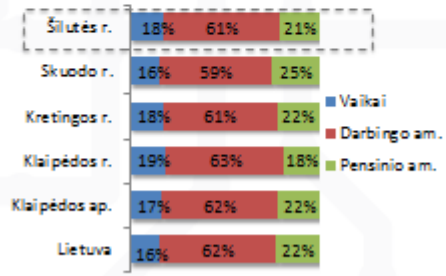
KLAIPĖDOS APŠKRITIES GYVENTOJAI



Mažėjimo tempai 2001-2012 m., vid. metinis

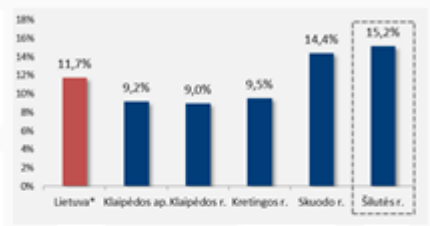


Sudėtis pagal amžių

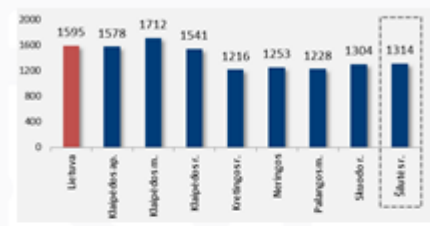


UAB „Ekonominės konsultacijos ir tyrimai“
J. Jasinskio g. 16, Vilnius LT-01112, T. (8-5) 252 6225, F. (8-5) 252 6226, ekt@ekt.lt, www.ekt.lt

Registruotų bedarbių ir darbingo amžiaus gyventojų santykis (2012)



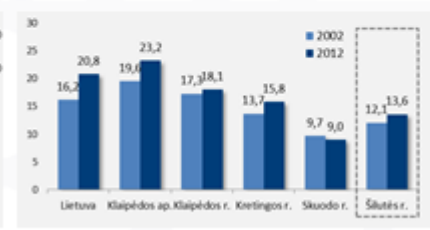
Vidutinis neto darbo užmokestis, Lt/mėn. (2011)



Verslo sektoriaus plėtra Šilutės raj. (metų pradžia)



Verslumo lygis (veiklantių MVĮ skaičius/1000 gyv.)



UAB „Ekonominės konsultacijos ir tyrimai“
J. Jasinskio g. 16, Vilnius LT-01112, T. (8-5) 252 6225, F. (8-5) 252 6226, ekt@ekt.lt, www.ekt.lt

Verslo sektoriaus struktūra Šilutės rajone



Verslo sektoriaus struktūra (pridėtinė vertė) (2010 m.)

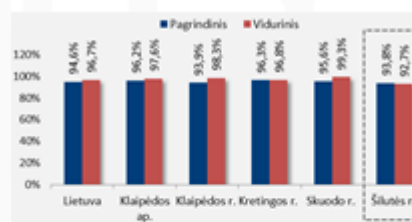


UAB „Ekonominės konsultacijos ir tyrimai“
J. Jasinskio g. 16, Vilnius LT-01112, T. (8-5) 252 6225, F. (8-5) 252 6226, ekt@ekt.lt, www.ekt.lt

Mokinių ir mokyklų skaičius Šilutės raj.



Mokinių įgijusių išsilavinimą, dalis, %

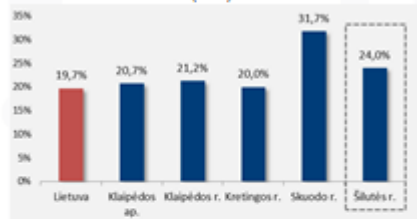


Bendrojo ugdymo įstaigų personalo sudėtis Šilutės raj. (2011), %.

Amžius grupės	Gimnazija				Vidurinė				Pagrindinė			
	iki 30 m.	30 m. ir daugiau	iki 30 m.	30 m. ir daugiau	iki 30 m.	30 m. ir daugiau	iki 30 m.	30 m. ir daugiau				
Klaipėdos r.	8	6	8	0	46	46	43	30	3	1	14	17
Kretingos r.	4	8	4	6	43	47	48	34	4	5	7	8
Skuodo r.	2	6	8	8	43	52	67	42	8	6	9	0
Šilutės r.	6	4	3	0	43	56	49	39	6	10	10	5

UAB „Ekonominės konsultacijos ir tyrimai“
J. Jasinskio g. 16, Vilnius LT-01112, T. (8-5) 252 6225, F. (8-5) 252 6226, ekt@ekt.lt, www.ekt.lt

Gyventojų, kurie užregistruoti bibliotekos vartotojais, dalis (2011)



Meno kolektyvuose dalyvaujančių gyventojų dalis (2011)



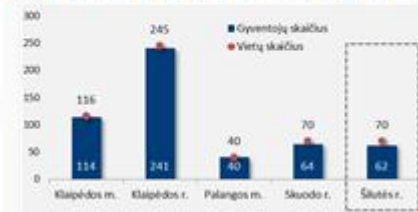
Muziejų veikla (2011)



Saugomas kultūros paveldas

Objektų tipas	Objektų skaičius
Urbanistinis vietovės planas	7
Statiniai	55
Statinių kompleksai	125
Archaeologija	66
Laidojimo vietos	109
Kilnojamųjų kultūros paveldo objektai	98
Iš viso:	458

Senatvė: senyvo amžiaus asmenų globos įstaigose (2011)



Negalia: neįgalių asmenų dalis gyventojų skaičiuje (2011)



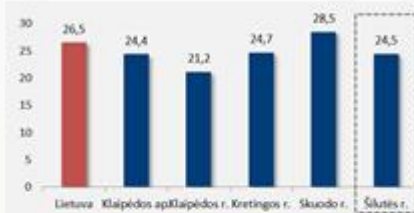
Šeima: socialinės rizikos šeimos 1000-ūl gyventojų (2011)



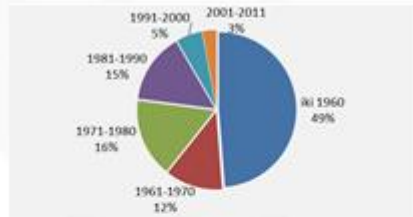
Vaikai: vaikų globa (rūpyba) 1000-ūl gyventojų (2011)



Apsirūpinimas būstu (2011), m²/gyv.



Gyvenamųjų pastatų pasiskirstymas pagal statybos metus (išskaičiuota pagal 2001 m. surašymo ir vėlesnius statybos duomenis)



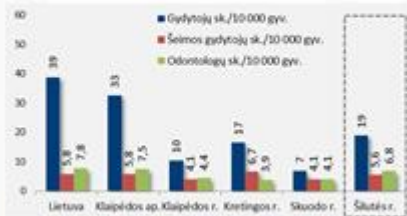
Socialinio būsto nuomos rodikliai, tenkiantys 10 000 gyv. (2011)



Būsto šildymo išlaidų kompensacijos ir šilumos kaina (2011)



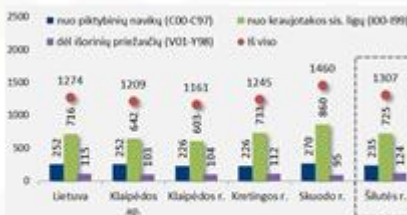
Sveikatos priežiūros specialistai (2011)



Hospitalinis sergamumas (2011)



Mirtingumo lygis ir priežastys (2011), atvejų skaičius 100 000 gyventojų



Sergamumas (2011), atvejų skaičius 100 000 gyventojų



Geriamasis vanduo

- Centralizuotai geriamasis vanduo tiekiamas **69%** rajono gyventojų. Kiti – geriamuoju vandeniu aprūpina individualiai – daugiausia iš šachtinių šulinių arba gręžtinių šulinių;
- Vertinant centralizuotai tiekiamo vandens kokybę, aktualus yra infrastruktūros atnaujinimo klausimas – vandens tiekimo tinklų sistemoje susikaupusios **galimos nuosėdos prastina vandens kokybę**;
- Pagal 2009 m. tyrimų rezultatus geriamasis vanduo neatitiko reikalavimų **51% šachtinių šulinių**.

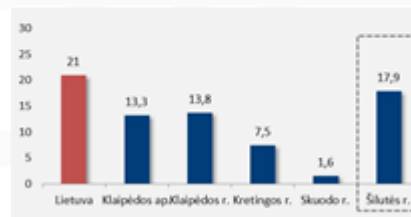
Triukšmas:
triukšmo monitoringo rezultatai

	2010		2011	
Taškų, kuriuose atlikti matavimai, skaičius	29		27	
Normą viršijusių taškų skaičius:	Ekv.	Max	Ekv.	Max
- Dienos	1	13	1	6
- Vakarų	-	1	-	1
- Nakties	-	1	-	2

Oras:
teršalų išmetimas į atmosferą iš stacionarių taršos šaltinių, t



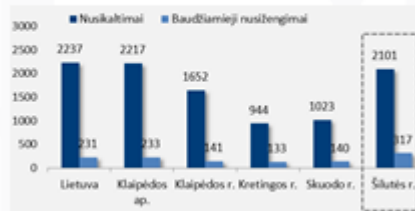
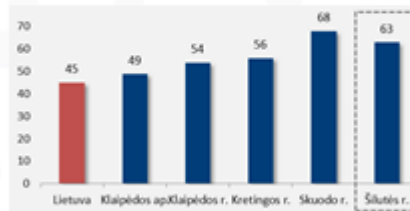
Oras:
išmestų teršalų kiekis, kg/gyv. (2011)



UAB „Ekonominės konsultacijos ir tyrimai“
J. Jasinskio g. 16, Vilnius LT-01112, T. (8-5) 252 6225, F. (8-5) 252 6226, ekt@ekt.lt, www.ekt.lt

22

EKT

Kriminalinė situacija:
nusikalstamų veikų skaičius, sk./100 000 gyv. (2011)Kriminalinė situacija:
iširtų nusikalstamų veikų dalis (2011), %

Kriminalinė situacija

Išaiškintų nusikalstamų veikų statistika (santykis su iširtomis bylomis) rodo, kad:

- rajone **mažėja** pakartotinai nusikaltusių asmenų padarytų veikų dalis – per 2005-2011 m. sumažėjo nuo 36% iki 22%;
- sumažėjo (ypač 2011 m.) neblaivusių asmenų padarytų veikų dalis – per 2009-2011 m. sumažėjo nuo 33% iki 19%;
- **lėgavo grupinių nusikalstamų veikų dalis** – nuo 19% 2005 m. iki 25% 2011 m.

Ekstremalios situacijos:
Potyinių užliejamos vietovės

	Plotas, ha	Užliejamas plotas, ha
Šilutės r.	80 900	30 145
Pagėglų	37 613	10 805
Klaipėdos r.	7 912	2 057
Priekulės sen.		

UAB „Ekonominės konsultacijos ir tyrimai“
J. Jasinskio g. 16, Vilnius LT-01112, T. (8-5) 252 6225, F. (8-5) 252 6226, ekt@ekt.lt, www.ekt.lt

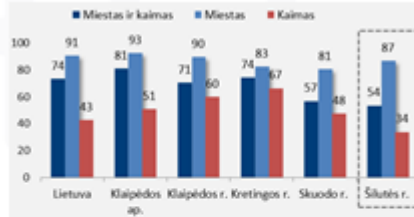
23

EKT

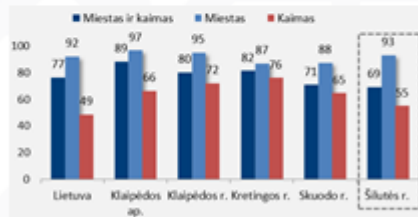
Transportas

- Esminė vietinio kelių tinko problema – kelių būklė: tik 73% kelių yra su danga (su patobulinta danga – 10%, su žvyro danga – 63%), 27% sudaro **grunto keliai** (beveik 2 kartus viršija apskrities vidurį) (14%);
- Geležinkelio linijos „Klaipėda–Pagėgiai“ būklė **kritinė** (gyvendinamas modernizavimo projektas).
- Šilutės rajonas yra vienas iš nedaugelio Lietuvos rajonų, turintis itin palankias sąlygas vandens transportui, tačiau esama infrastruktūra dar daugelyje vietų turi būti pietojama ir modernizuojama.

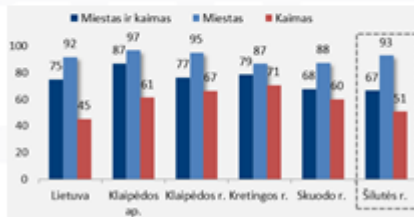
Centrinis šildymas gyvenamojo fondo aprūpintumas patogumais (2009), %



Vandentiekis gyvenamojo fondo aprūpintumas patogumais (2009), %



Kanalizacija gyvenamojo fondo aprūpintumas patogumais (2009), %



Stiprybės

- Šilutės r. savivaldybė, su 44,2 tūkst. gyventojų, yra tarp penkiolikos didžiausių Lietuvos savivaldybių.
- Auga urbanizacijos lygis: per 2001-2012 m. kaimo gyventojų dalis sumažėjo 0,7 procentinio punkto, atitinkamai (iki 60,5%) išaugo miesto gyventojų dalis.
- Aukštas gyventojų ekonominis aktyvumas: santykiniai didesnė gyventojų dalis lyginant su Lietuva ar Klaipėdos apskrimiti dirba arba aktyviai ieško darbo.

Silpnybės

- Spartūs gyventojų skaičiaus mažėjimo tempai dėl neigiamos natūralios kaitos ir pastaraisiais metais ypač suaktyvėjusios emigracijos.
- Darbo jėgos pasiūlos mažėjimas ir struktūros pokyčiai (daugiausiai emigruoja darbingiausio amžiaus ekonomiškai aktyvūs gyventojai), mažinantys savivaldybės investicijų patrauklumą.
- Lyginant su šalimi ir Klaipėdos apskrities vidurkiu, santykinai prastesnės užimtumo (didesnis nedarbas) ir uždarbio (mažesnis vidutinis darbo užmokestis) galimybės.

Galimybės

- Ieškoti vidinių resursų padidinti savivaldybės patrauklumą gyventojams arba pasinaudoti Klaipėdos didmiesčio metropolizacija (t.y. procesas gali padėti išlaikyti arba paskatinti kurtis Šilutės r. savivaldybėje naujus gyventojus, kurių darbo vietos būtų Klaipėda ir kitos jo regiono vietovės.).
- Ekonominio, socialinio poveikio priemonių panaudojimas demografinės aplinkos gerinimui.
- Situacijos darbo rinkoje gerinimas per verslo sektoriaus plėtros, smulkaus ir vidutinio verslo, gyventojų išsilavinimo ir verslumo gerinimo iniciatyvas.

Grėsmės

- Mažėjant gyventojų skaičiui, mažėja teritorijos ekonominis aktyvumas, sunkiau užtikrinti užimtumą, viešųjų paslaugų/ infrastruktūros prieinamumą ir efektyvumą; daugėja socialinių problemų.
- Teikiamų viešųjų paslaugų apimtys, masto ir įvairovės neatitikimas besikeičiančiai gyventojų struktūrai.
- Tollesnis savivaldybės darbo jėgos pasiūlos (kiekybine ir kvalifikacijos prasme) mažėjimas dėl darbingo amžiaus gyventojų emigracijos.

Stiprybės

- Palanki verslo sektoriaus struktūra, kuomet dominuoja didesnę pridėtinę vertę kuriančios veiklos (pramonė, sparčią plėtrą demonstruoja paslaugos), o prekybos dalis yra santykinai mažesnė.
- Savivaldybėje veikia keli stiprūs pramonės subjektai.
- Santykinai didesnė orientacija į žemės ūkio veiklą, savivaldybė yra tarp pirmaujančių Klaipėdos apskrityje pagal žemės ūkio bendrosios produkcijos vertę (2005-2001 m. pirmavo, 2011 m. – užėmė 2-ą vietą).
- Šilutės r. savivaldybė pagal turizmo išteklių ir statuso rodiklius priskiriama prie geriausiai vertinamų šalies savivaldybių. Pagrindinės savivaldybės stiprybės – vaizdingas kraštovaizdis (vandeningumas ir miškingumas) ir saugomų teritorijų gausa.

Silpnybės

- Maža rinka ir vartotojų perkamoji galia stabdo verslo plėtrą.
- Žemas verslumo lygis (13,6 MVJ/1000 gyv.), situacija keičiasi lėčiau nei bendrai šalyje; tarp kaimiškų Klaipėdos apskrities savivaldybių žemesnis verslumo lygis yra tik Skuodo r. savivaldybėje.
- Nors paslaugos yra vienas iš sparčiausiai besiplečiančių verslo sektorių Šilutės r. savivaldybėje, nėra pasiektas šalies ar Klaipėdos apskrities paslaugų išvystymo lygis.
- Šilutės r. savivaldybė atsilieka nuo kitų Klaipėdos apskrities rajonų pagal 2009-2011 m. žemės ūkio sektoriaus plėtrą (dėl gyvulininkystės rezultatų).
- Nepakankamai išvystytas turizmo paslaugų portfelis, ypač vertinant infrastruktūros objektus (įrengtas turistines trases, takus, maudyklas ir pan.).

Galimybės

- Skatinti smulkias ir vidutinio verslo plėtrą per verslumo skatinimo iniciatyvas; per informavimo ir skatinimo iniciatyvas pasinaudoti prieinama finansine pagalba (ES struktūrinė parama ir pan.).
- Skatinti vietinių ar užsienio investicijų pritraukimą į savivaldybę, tobulinant investicinę aplinką bei aktyvinant investicijų pritraukimo veiksmus.
- Didžiausias potencialas į eksportą ir turizmą nukreiptose veiklose.
- Skatinti netradicinių verslų, amatų kūrimąsi, ekologinių žemdirbystės ūkių plėtrą; gyventojų verslumo didinimas, skatinant verslų diversifikavimą kaimo vietovėse.
- Didesnį dėmesį skirti savivaldybės turistinio veido formavimui ir turizmo potencialo išnaudojimui.

Grėsmės

- Nepakankama i vystantis verslo sektoriui, vis didesnė dalis darbingo amžiaus gyventojų emigruos į ekonomiškai patrauklesnes vietas, kur užimtumo ir uždarbio galimybės geresnės.
- Išaugęs ekonomiškai neaktyvių, valstybės/ savivaldybės išlaikomų potencialiai darbingų asmenų dalis.
- Nepakankama žemės ūkio sektoriaus plėtra labiausiai palies kaimo gyventojus (ypač žemės ūkyje labiausiai besispecializuojančiose seniūnijose), kas gali lemti socialinės situacijos savivaldybėje supaprastėjimą.

Stiprybės

- Nuosekliai vykdoma švietimo sistemos optimizavimo veikla, atsižvelgiant į mažėjantį besimokančiųjų skaičių.
- Ikimokykliniame ugdyme tenkinamas esamas poreikis - visi pageidaujantys gali lankyti pasirinktą ikimokyklinio ugdymo įstaigą.
- Palyginti didelis gimnazijų skaičius, kuriose dirba aukštos kvalifikacijos specialistai. Auga gimnazijų populiarumas: per 2008/2009-2011/2012 mokslo metus besimokančiųjų gimnazijos klasėse skaičius išaugo 23% (tuo tarpu kitose klasėse mažėja).
- Švietimo įstaigose yra santykinai aukštas materialinio aprūpinimo lygis (informacinėmis technologijomis, patalpomis, mokinius vežiojančiais autobusais).
- Veikia 3 profesinio mokymo paslaugas teikiančios įstaigos: Šilutės turizmo ir paslaugų verslo mokykla, Šilutės žemės ūkio mokykla, VšĮ Juknaičių skyrius Kauno paslaugų verslo darbuotojų profesinio rengimo centras.

Galimybės

- Paskatinti suaktyvinti pagrindinių ir vidurinių mokyklų personalo kvalifikacijos kėlimo procesą.
- Toliau tobulinti mokymo procesą ir mokymo bazę dalyvaujant ES, valstybės ar kitų fondų ko-finansuojamuose projektuose.

Silpnybės

- Mažėjantis besimokančiųjų skaičius: per 2001-2012 m. vaikų (0-14 m.) skaičius savivaldybėje sumažėjo 45%, o jaunimo (15-19 m.) skaičius – 21%. Pagal vaikų skaičiaus mažėjimo tempus Šilutės r. savivaldybė ženkliai lenkia šalies vidurkį.
- Aktuali problema – švietimo sistemos darbuotojų amžiaus struktūra; sunkiau pritraukti jaunos specialistus; daugėja pensijinio amžiaus dirbančių mokytojų.
- Aktualus mokytojų kvalifikacijos klausimas vidurinėse ir pagrindinėse mokyklose, kur yra didžiausia neatestuotų mokytojų dalis (atitinkamai 11% ir 10%), mažiausia aukščiausios kvalifikacijos mokytojų dalis.
- Aktualus mokymosi kokybės klausimas: ar uga pagrindinio ir vidurinio išsilavinimo neįgyjančių mokinių dalis, yra didesnė nei vidutiniškai šalyje.
- Lyginant su Klaipėdos apskrities rajoninėmis savivaldybėmis, Šilutės r. savivaldybėje vidutinis vieno mokinio bendrojo ugdymo finansavimas yra mažiausias (pagrindė dėl mažesnės aplinkos lėšų sumos).

Grėsmės

- Įvertinant tai, kad Šilutės r. savivaldybėje didelę dalį gyventojų sudaro kaimo gyventojai, sunkiau užtikrinti visų gyventojų vienodas galimybes įgyti išsilavinimą ir dalyvauti popamokinėje veikloje.
- Didėjanti atoskyra tarp mokymo kokybės ir rezultatų gimnazijose ir gimnazijos statuso neturinčiose mokyklose.

Stiprybės

- Šilutės r. savivaldybėje suformuotas optimalus, įdomus, patrauklus lankytojams kultūros centrų tinklas, kuris skiriasi iš unifikuoto Respublikos tinklo.
- Naujausiu Kultūros ministerijos tyrimu nustatyta, kad Šilutės r. kultūrinės veiklos finansavimas konkurso būdu – sudaro galimybes dalyvauti kitiems kultūrinių paslaugų teikėjams, o konkurencija skatina savivaldybės įsteigtas įstaigas gerinti savo paslaugų kokybę.
- Sudaroma galimybė bendruomenėms parodyti iniciatyvą ir užsiimti jos poreikius atitinkančia veikla.
- Kvalifikuotų kultūros specialistų žinios ir patirtis.
- Didėjantis nevyriausybių kultūros paslaugų teikėjų skaičius ir aktyvumas savivaldybėje.
- Suformuotos išskirtinės renginių tradicijos, galinčios atskleisti krašto savitumą.
- Paklausios edukacinės programos.
- Plėtojamas aktyvus bendradarbiavimas su universitetais, Lietuvos Mokslų akademija.
- Gera išplėtotas ir gyventojams prieinamas bibliotekų tinklas. Knų grąžinimo-išdavimo savitarnos paslauga.
- Šilutės r. savivaldybės F. Bajoraičio viešosios bibliotekos vartotojais yra užsiregistravę 24% gyventojų. Pagal gyventojų sutelkties lygį Šilutės r. savivaldybė lenkia šalies ir apskrities vidurkius.
- F. Bajoraičio viešoji biblioteka tęsia ir per 2014 m. planuoja baigti diegti LIBIS posistemį visuose savo 23 filialuose.
- Šilutės r. savivaldybėje veikia Šilutės kamerinis dramos teatras, kuriam suteiktas savivaldybės profesionalaus teatro statusas.
- Šilutės r. savivaldybėje veikia 2 savivaldybės muziejų kategorijai priskiriami muziejai: Šilutės muziejus ir Vydūno muziejus.
- Savivaldybėje yra didelis skaičius kultūros paveldo objektų, kitų žinomų lankytinų vietų, kurios pritraukia turistus.

Silpnybės

- Žmogiškųjų išteklių problema dėl žemo darbo užmokesčio (sunku pritraukti aktyvius, iniciatyvius žmones, didelė darbuotojų kaita).
- Gyventojų senėjimo tendenciją, aktualizuoja kultūros įstaigų paslaugų kaitą.
- Geresnės darbo sąlygos užsienyje skatina aktyvią gyventojų emigraciją. Tai sąlygoja mažėjantį meno kolektyvų, klubų, būrelių skaičių ir juose užsiimančių gyventojų skaičių.
- Nebaigta Hugo Šojaus dvaro restauracija, tai stabdo ne tik muziejinę veiklą, bet ir neleidžia plėtoti paslaugų krašto lankytojams.
- Būtina modernizuoti Šilutės kultūros ir pramogų centrą, nes jis neatitinka šiuolaikinių reikalavimų keliamų kultūros įstaigų materialinei bazei.
- Aktuali pensinio amžiaus žmonių, gyventojų su negalia saviraiškos ir kultūrinio užimtumo problema.
- Savivaldybėje trūksta modernių, šiuolaikiškų, netradicinių kultūrinių erdvių, galinčių patenkinti šiandieninės visuomenės reikalavimus.
- Nepakanka kvalifikuotų specialistų, galinčių rengti projektus ES struktūriniais fondams ir juos įgyvendinti.
- Nepakankama informacinė sklaida apie renginių programas, kultūrinės paslaugas.
- Nepakankamas bendradarbiavimas su kaimo turizmo paslaugų teikėjais.
- Renginių vietos nepritaikytos neįgalųjų poreikiams.
- Aktualus klausimas kultūros paveldo objektų būklė: dalis kultūros paveldo objektų yra apleisti ir nepatrauklūs plėtoti kultūrinę veiklą bei turizmą.
- Neišspręstas vidutinio mėnesinio darbo mokėjimo ŠSVB specialistams klausimas, nepradėta specialistų atestacija.

Galimybės

- Galimybė pasinaudoti ES struktūrinių fondų ir Valstybės investicijų programos finansine parama.
- Didinti kultūros įstaigų savarankiškai gaunamų / pritraukiamų / užsidirbamų ir privačių lėšų dalį.
- Aktyvinti bendradarbiavimą su turizmo sektoriumi, taip plečiant paslaugas ir pritraukti papildomas lėšas.
- Aktyvinti bendradarbiavimą su švietimo ir ugdymo įstaigomis, plečiant paslaugas ir sudarant sąlygas aktyviau naudotis kultūros įstaigų sukauptomis istorinėmis bei etninėmis vertybėmis, edukacinėmis programomis.
- Aktyviau pasinaudoti valstybinių, tarptautinių fondų parama kultūrinei veiklai skatinti.
- Aktyviau bendradarbiauti su NVO bendruomenėmis, siekiant įgyventi bendrus kultūrinius projektus.
- Stiprinti mecenatystės tradiciją.
- Į kultūros vyksmą aktyviau įtraukti verslininkus, aptariant būsimas renginių idėjas, numatyti bendradarbiavimo galimybes.
- Skatinti privačias iniciatyvas, mokslo įstaigas galinčias daryti įtaką savivaldybės kultūrinio gyvenimo įvairovei.
- Sudaryti sąlygas kultūros įstaigų darbuotojams kelti kvalifikaciją projektų vadybos, rinkodaros stažuotų srityje, pasinaudoti ES struktūrinių fondų lėšomis.
- Sukurti ir užtikrinti efektyvų informacinių kultūros paslaugų prieinamumą.
- Didinti kultūros įstaigose etatus – realiai atsižvelgiant į išaugusį darbo krūvį, kvalifikaciją ir atsakomybę.

Grėsmės

- Dėl gyventojų skaičiaus mažėjimo ir struktūros pokyčių mažesnė kultūros centrų paslaugų paklausa.
- Nedideli atlyginimai, motyvacijos stoka neskatina atvykti dirbti jaunos specialistus, iškyla grėsmė prarasti aukštos kvalifikacijos darbuotojus, sunku suformuoti ir išlaikyti specialistų komandas kultūros įstaigose.
- Dėl ekonominių, demografinių ir socialinių veiksnių didėjanti kultūros koncentracija didžiuosiuose miestuose sąlygoja savivaldybės kultūros nuosmukį.
- Nepakankamas kai kurių kultūros įstaigų finansavimas (materialinė bazė, žmogiškieji ištekliai), mažina jų patrauklumą gyventojams bei konkurencingumą privačių iniciatyvų atžvilgiu.
- Lėšų stygius kompiuterinės programinės įrangos atnaujinimui bibliotekinių procesų automatizavimui (LIBIS) ŠSVB ir 23 jos padalinuose.
- Bibliotekos paslaugų vartotojams funkcionaliai trukdys, jei nebus išspręsti Tilžės g. 12, Kintų, Ž. Naumiesčio, Rusnės ir Kintų filialų patalpų modernizavimo klausimai.
- ŠSVB skiriamas neadekvatus poreikiams ir paslaugoms metinis biudžetinis finansavimas, gramzdina bibliotekų sektorių įsiskolinimus ir gali sukurti finansiškai nepatikimos įstaigos įvaizdį.

Stiprybės

- Šilutės r. savivaldybėje veikia 2 globos įstaigos skirtos senų žmonių ilgesniam ar nuolatiniam gyvenimui, kai jie patys negali savimi pasirūpinti ir jiems reikalinga nuolatinė globa ar slauga.
- Šilutės r. savivaldybėje veikia viena globos įstaiga neįgaliesiems. Tai didžiausia neįgaliųjų globai skirta įstaiga Klaipėdos apskrityje.
- Aktyviai veikia socialinės ir sveikatos pakraipos nevyriausybinių organizacijos.
- Pagalbos į namus poreikis savivaldybėje tenkinamas optimaliai, t.y. įvertinus socialinių paslaugų poreikį tenkinti visi prašymai.

Silpnybės

- Šilutės r. savivaldybėje socialinių paslaugų poreikis didesnis nei kitose Klaipėdos apskrities rajoninėse savivaldybėse: savivaldybei būdingas didesnis gyventojų nedarbo lygis (auga jaunimo integracijos į darbo rinką problema), didesnė neįgalių gyventojų dalis, santykinai daugiau socialinė rizikos šeimų ir jose augančių vaikų, globojamų vaikų skaičius.
- Visuomeninė aplinka nepritaikyta judėjimo negalią turintiems asmenims ir tai apriboja neįgaliųjų galimybes.
- Bendruomenės gyventojai vis dar stokoja informacijos apie socialines paslaugas, apie paslaugų gavimo tvarką.
- Nepakankamas darbuotojų pasiruošimas darbi su socialinės rizikos asmenimis, šeimomis.
- Socialinio (savivaldybės) būsto fondas per mažas teikti reikšmingesnę paramą.

Galimybės

- Bendradarbiavimo su savivaldybės nevyriausybinėmis organizacijomis, teikiančiomis socialines paslaugas, stiprinimas.
- Plėtoti nestacionarių (neinstitucinių) socialinių paslaugų įvairovę socialinės rizikos šeimoms, auginančioms vaikus, neįgaliesiems, socialinės rizikos asmenims, fizinės, proto ir psichikos negalios žmonėms, pagerinti jų prieinamumą.
- Užtikrinti dirbančių socialinių darbuotojų kvalifikacinį tobulinimąsi. Tai leistų pagerinti darbuotojų kompetenciją bei teikiamų paslaugų kokybę.
- Gerosios patirties sklaida, socialinių paslaugų srityje, sudaro galimybę perimti kitų patirtį, plėtoti kompetenciją.

Grėsmės

- Demografinių tendencijų nulemtas atskirties grupės asmenų (šeimų) skaičiaus didėjimas.
- Socialinių paslaugų įvairovei plėsti ir kokybei gerinti skiriama nepakankamai lėšų.
- Vietų stoka stacionariose globos įstaigose.
- Žemas socialinio darbo prestižas, nepakankama socialinių darbuotojų, teikiančių socialines paslaugas kompetencija, kvalifikacija.

Stiprybės

- Pakankamai išvystytas sveikatos priežiūros įstaigų tinklas.
- Du trečdaliai gyventojų yra prisirašę prie privačių PSP įstaigų ir ši dalis kasmet auga.
- Šilutės r. savivaldybėje veikia 3 antrinės asmens sveikatos priežiūros įstaigos, iš jų 2 stacionarinės asmens sveikatos priežiūros įstaigos; 1 – ligoninė turi regioninės ligoninės statusą.

Silpnybės

- Nors per 2005-2011 m. dešimčiai tūkstančių gyventojų tenkantis šeimos gydytojų skaičius išaugo nuo 3,4 iki 5,6 gydytojų, Šilutės r. savivaldybė nesiekia šalies ar apskrities vidurkio.
- Mažėjant gyventojų skaičiui savivaldybėje, mažėja ir prie PSP įstaigų prisirašusių gyventojų skaičius.
- Mirtingumo lygis savivaldybėje yra vienas didžiausių apskrityje ir 3% viršija Lietuvos, 8% apskrities vidurkį.
- Šilutės r. savivaldybės gyventojų rizika sirgti lėtinėmis ligomis išlieka didelė dėl išplitusio antsvorio ir nutukimo, nepakankamo fizinio aktyvumo, didelio rūkymo paplitimo, ypač jaunesniame amžiuje.
- Aukštas (viršijantis šalies ir/ar apskrities vidurkį) segamumo lygis šiomis ligomis: tuberkulioze, lytiniu būdu plintančiomis ligomis, psichikos ir elgesio sutrikimais dėl alkoholio ir psichoaktyviųjų medžiagų vartojimo.
- Didelė gyventojų dalis nepakankamai rūpinasi savo sveikata ir neatlieka profilaktinių sveikatos patikrinimų.
- Aktualiausias sveikos aplinkos tobulinimo sritys: oro užterštumas, geriamojo vandens kokybė šachtiniuose šuliniuose.

Galimybės

- Sveikatos priežiūros paslaugų kokybės ir prieinamumo gerinimas, pritraukiant jaunos specialistus, gydytojus.
- Vystyti visuomenės sveikatos priežiūros ir stiprinimo, sveikos gyvensenos propagavimo paslaugas.
- Vandens ir nuotekų infrastruktūros plėtra.
- Į orą išmetamų teršalų valymo įrangos įrengimas didžiausiuose stacionariuose oro taršos šaltiniuose.

Grėsmės

- Mažėjant gyventojų skaičiui, sunkiau užtikrinti tinkamą pirminės sveikatos priežiūros paslaugų prieinamumą rečiau apgyvendintose vietovėse.
- Sveikatos priežiūros įstaigų personalo amžiaus vidurkis didėja, dėl ko ateityje gali kilti kvalifikuoto personalo trūkumo klausimas.

Stiprybės

- Savivaldybėje mažėja pakartotiniai nusikaltusių asmenų padarytų veikų dalis.
- Savivaldybėje mažėja neblaivių asmenų padarytų veikų dalis.
- 2011 m. Šilutės r. savivaldybėje išsiaiškint 63% užregistruotų nusikaltimų veikų, t.y. 18 procentinių punktų daugiau nei bendrai šalyje ir 14 procentinių punktų daugiau nei Klaipėdos apskrityje.
- Plinta iniciatyva steigti saugios kaimynystės grupės – saugios kaimynystės grupės veikia Juknaičiuose, Pašyčiuose, Leitginiuose (visas kaimas), Šilutėje (3 grupės).

Galimybės

- Tolesnė saugios kaimynystės grupių plėtra.
- Estakada - Šilutės-Rusnės kelio apšėmimo problemai spręsti.

Silpnybės

- Šilutės r. savivaldybėje nusikalstamumas yra didžiausias lyginant su kitomis rajoninėmis apskrities savivaldybėmis.
- Išaugo grupinių nusikalstamų veikų dalis – nuo 19% 2005 m. iki 25% 2011 m.
- Savivaldybėje šimtui tūkstančių gyventojų tenka 208 policininkai, mažesnis policininkų ir gyventojų skaičiaus santykis Klaipėdos apskrityje yra tik Klaipėdos r. (197 policininkai/100 000 gyv.).
- Šilutės r. savivaldybėje reguliariai susiduriama su ekstremaliomis situacijomis, susijusiomis su kasmet pasikartojančiu potvyniu. Aktuali Šilutės-Rusnės kelio apšėmimo problema.

Grėsmės

- Dėl didelio nedarbo, emigracijos sukeltų padarinių gali išaugti nusikalstamumo lygis, taip pat nepilnamečių nusikalstamumo lygis.
- Žmoniškųjų išteklių trūkumas.

Stiprybės

- Išvystytas automobilių kelių tinklas.
- Šilutės r. savivaldybės teritoriją kerta geležinkelio linija „Klaipėda-Pagėgiai“.
- Savivaldybė yra viena iš nedaugelio Lietuvoje, kur itin palankios sąlygos vandens transporto panaudojimui.

Galimybės

- Pasinaudojus ES paramos suteikiamomis galimybėmis plėsti ir tobulinti savivaldybės transporto ir inžinerinę infrastruktūrą.
- Plėtoti centralizuotą ir/ar gerai prižiūrimą nuotekų sistemas, mažinant taršą į paviršinius vandenis bei dirvožemį.

Silpnybės

- Esminė vietinio kelių tinklo problema, ypač kaimo vietovėse, yra kelių būklė (63% - su žvyro danga, 27% - grunto keliai).
- „Klaipėda-Pagėgiai“ geležinkelio linijos būklė yra kritinė (tačiau pradėtas modernizacijos projektas).
- Esama vandens transporto infrastruktūra dar daugelyje vietų turi būti plėtojama ir modernizuojama.
- Silpnai, ypač kaimiškose vietovėse, išvystytas vandens, nuotekų, centrinio šildymo tinklas: centralizuotai geriamasis vanduo tiekiamas 69%, nuotekos tvarkomos 51% gyventojų, centrinis šildymas – 67%) ir jo būklė.

Grėsmės

- Teršalai, patekę į požemį, gali sukelti nepageidaujamus procesus, turinčius įtakos geriamojo vandens kokybei.
- Nerenovuojant esamų vandens, šilumos tiekimo tinklų, sumažės jų patikimumas, padidės avarijų ir kitų sutrikimų tikimybė.