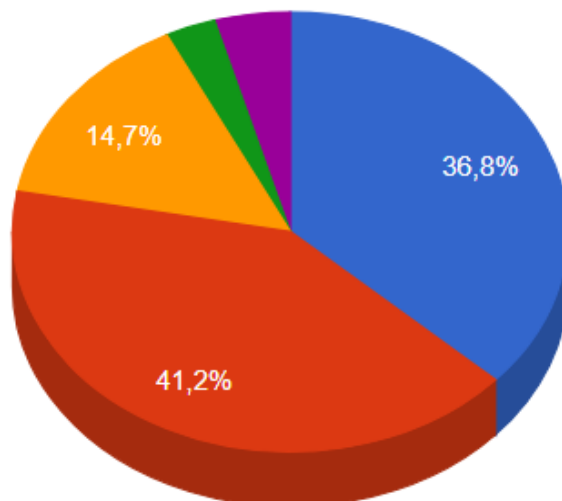


Apklausa „Piliečių dalyvavimas viešųjų sprendimų priėmimo Šilutės rajono savivaldybėje“ rezultatai

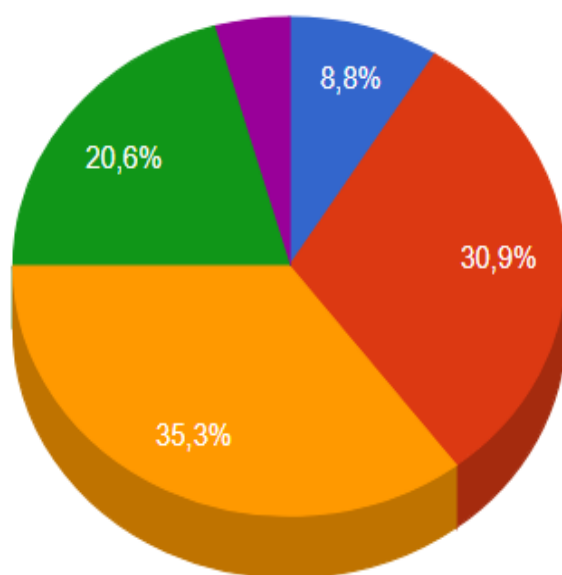

2018-05-11

Apklausa vyko 2018 m. balandžio 9 d. – gegužės 9 d. Į klausimus atsakė 68 respondentai.

1. Kiek, Jūsų nuomone, savivaldybės politikai atsižvelgia į visuomenės nuomonę priimdami sprendimus? Įvertinkite skalėje nuo 1 iki 5, kai 1 – niekada neatsižvelgia, o 5 – visada atsižvelgia.

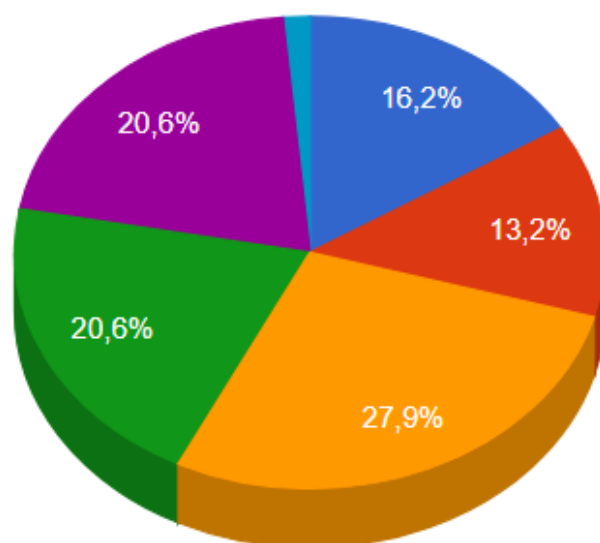


2. Kiek, Jūsų nuomone, gyventojai yra aktyvūs, siekdami pareikšti savo nuomonę ar pateikti pasiūlymus savivaldos atstovams? Įvertinkite skalėje nuo 1 iki 5, kai 1 – labai pasyvūs, o 5 – labai aktyvūs.



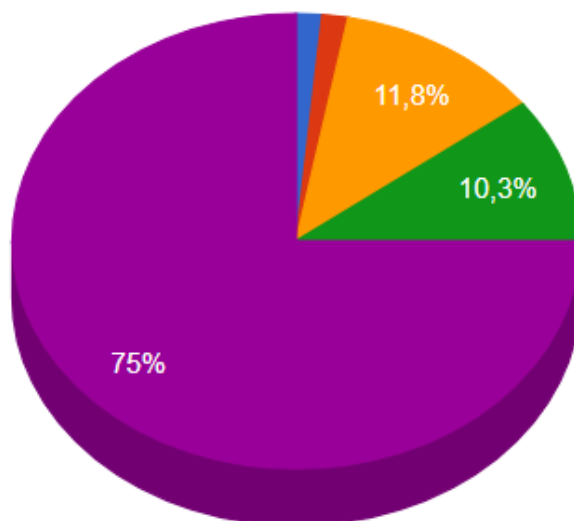
3. Kiek Jūs asmeniškai esate aktyvus(-i), siekdamas(-a) pareikšti savo nuomonę ar pateikti pasiūlymus savivaldos atstovams? Įvertinkite skalėje nuo 1 iki 5, kai 1 – labai pasyvus, o 5 – labai aktyvus.

- 1
- 2
- 3
- 4
- 5
- Neatsakė į klausimą



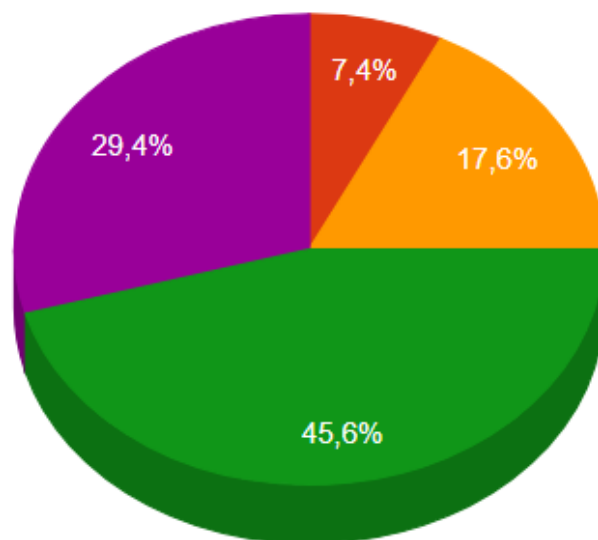
4. Kiek, Jūsų nuomone, apskritai yra reikalingas bendradarbiavimas tarp savivaldybės ir piliečių priimant viešuosius sprendimus? Įvertinkite skalėje nuo 1 iki 5, kai 1 – labai pasyvus, o 5 – labai aktyvus.

- 1
- 2
- 3
- 4
- 5



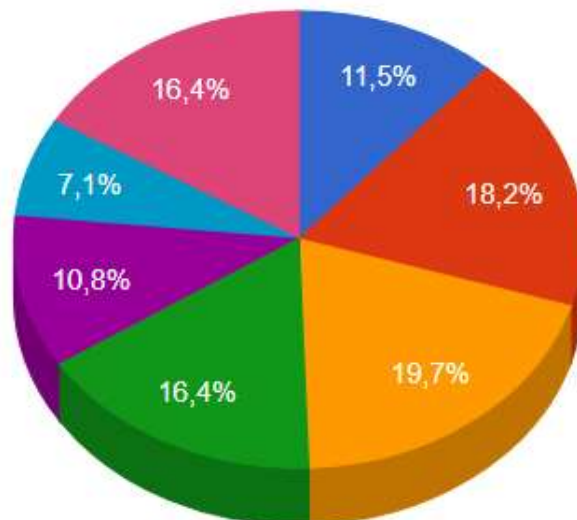
5. Kiek domitės viešaisiais sprendimais (svarstomais ir priimamais projektais, nutarimais ir pan.)? Įvertinkite skalėje nuo 1 iki 5, kai 1 – visiškai nesidomiu, o 5 – labai domiuosi.

- 1
- 2
- 3
- 4
- 5



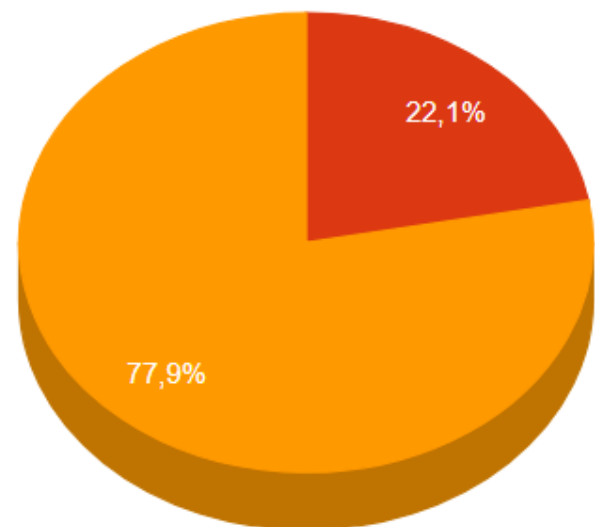
6. Kurie savivaldybės sprendimai Jums asmeniškai yra aktualiausi?

- Statinių priežiūra
- Kelių rekonstrukcija
- Gatvių priežiūra
- Biudžeto lėšų paskirstymas
- Mokyklų tinklo pertvarkymas
- Vietinio transporto organizavimas
- Šiukšlių tvarkymas

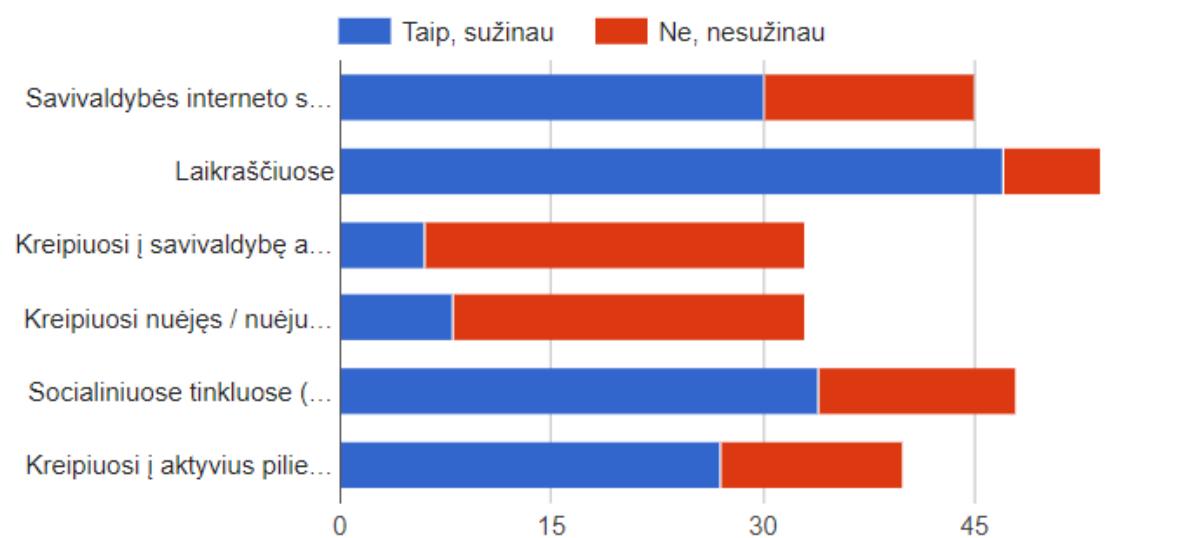


7. Ar pakanka informacijos apie savivaldybėje priimamus sprendimus?

- Informacijos yra per daug
- Informacijos yra pakankamai
- Informacijos yra per mažai



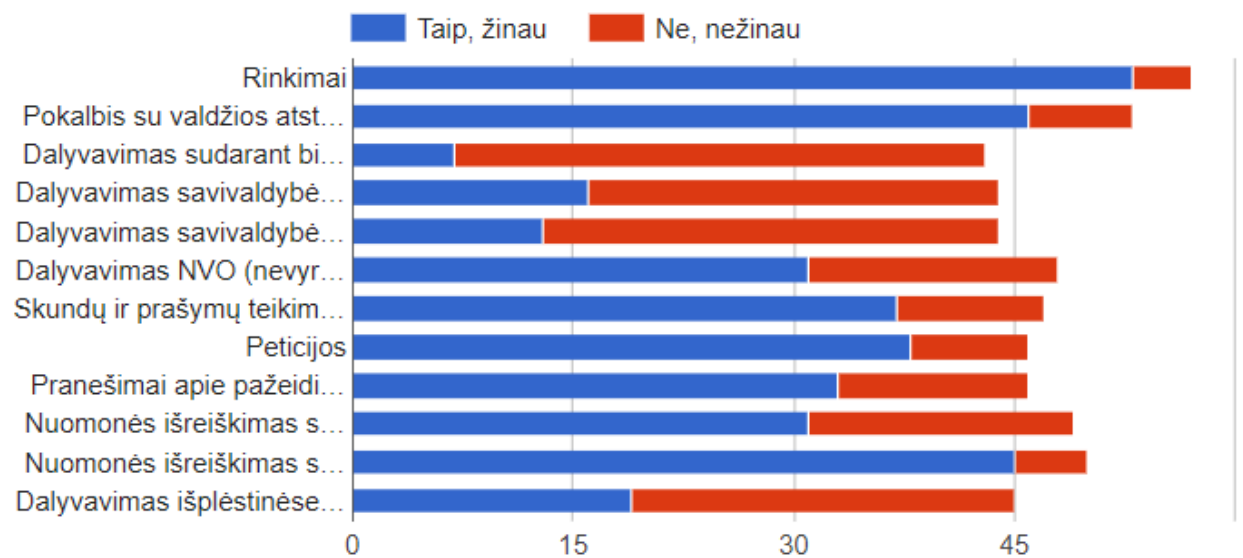
8. Iš kurių informacijos šaltinių sužinote apie savivaldybėje svarstomus projektus ar priimamus sprendimus?



8. Iš kurių informacijos šaltinių sužinote apie savivaldybėje svarstomus projektus ar priimamus sprendimus?

	Taip, sužinau	Ne, nesužinau
Savivaldybės interneto svetainėje	30 (66.7%)	15 (33.3%)
Laikraščiuose	47 (87.0%)	7 (13.0%)
Kreipiuosi į savivaldybę ar seniūniją telefonu	6 (18.2%)	27 (81.8%)
Kreipiuosi nuėjęs / nuėjusi į savivaldybę ar seniūniją	8 (24.2%)	25 (75.8%)
Socialiniuose tinkluose (pvz.: Facebook ir pan.)	34 (70.8%)	14 (29.2%)
Kreipiuosi į aktyvius piliečius	27 (67.5%)	13 (32.5%)

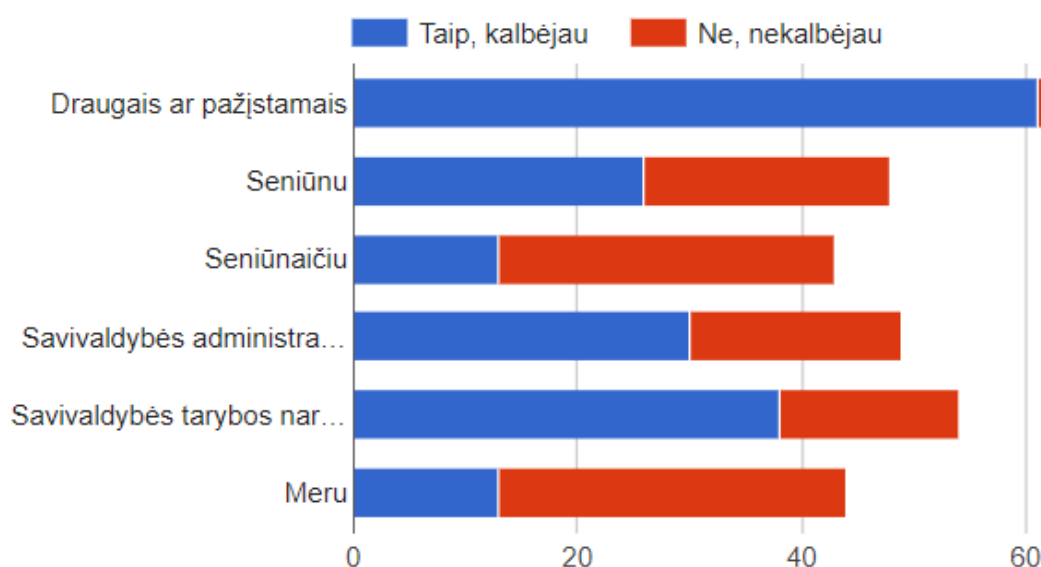
9. Yra įvairių būdų piliečiams įsitraukti į viešųjų sprendimų priėmimą. Kuriuos iš išvardintų būdų žinote?



9. Yra įvairių būdų piliečiams įsitraukti į viešųjų sprendimų priėmimą. Kuriuos iš išvardintų būdų žinote?

	Taip, žinau	Ne, nežinau
Rinkimai	53 (93.0%)	4 (7.0%)
Pokalbis su valdžios atstovais	46 (86.8%)	7 (13.2%)
Dalyvavimas sudarant biudžetą	7 (16.3%)	36 (83.7%)
Dalyvavimas savivaldybės tarybos posėdžiuose	16 (36.4%)	28 (63.6%)
Dalyvavimas savivaldybės komitetų posėdžiuose	13 (29.5%)	31 (70.5%)
Dalyvavimas NVO (nevyriausybinių organizacijų) veikloje	31 (64.6%)	17 (35.4%)
Skundų ir prašymų teikimas savivaldybės administracijai	37 (78.7%)	10 (21.3%)
Peticijos	38 (82.6%)	8 (17.4%)
Pranešimai apie pažeidimus, trūkumus, piktnaudžiavimą, neteisėtus veiksmus arba neveikimą ir korupciją (savivaldybės interneto svetainėje)	33 (71.7%)	13 (28.3%)
Nuomonės išreiškimas savivaldybės interneto svetainėje	31 (63.3%)	18 (36.7%)
Nuomonės išreiškimas socialiniuose tinkluose (pvz. Facebook)	45 (90.0%)	5 (10.0%)
Dalyvavimas išplėstinėse seniūnaičių sueigose, kurios gali pateikti rekomendacijų savivaldybės administracijai, tarybos komitetams arba dalyvauti sprendimų priėmimo procese	19 (42.2%)	26 (57.8%)

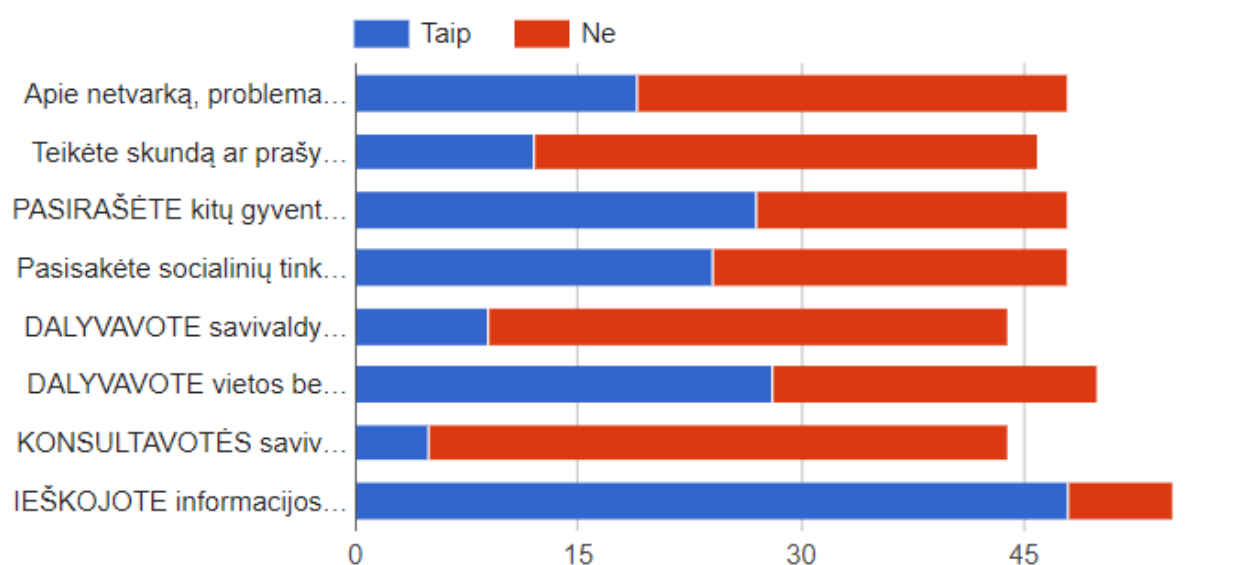
10. Ar per paskutiniuosius 12 mėn. Jūs asmeniškai kalbėjotės apie rajono problemas, jų sprendimo būdus su:



10. Ar per paskutiniuosius 12 mėn. Jūs asmeniškai kalbėjotės apie rajono problemas, jų sprendimo būdus su:

	Taip, kalbėjau	Ne, nekalbėjau
Draugais ar pažįstamais	61 (98.4%)	1 (1.6%)
Seniūnu	26 (54.2%)	22 (45.8%)
Seniūnaičiu	13 (30.2%)	30 (69.8%)
Savivaldybės administracijos tarnautojais	30 (61.2%)	19 (38.8%)
Savivaldybės tarybos nariais	38 (70.4%)	16 (29.6%)
Meru	13 (29.5%)	31 (70.5%)

11. Ar per paskutiniuosius 12 mėn. Jūs asmeniškai:

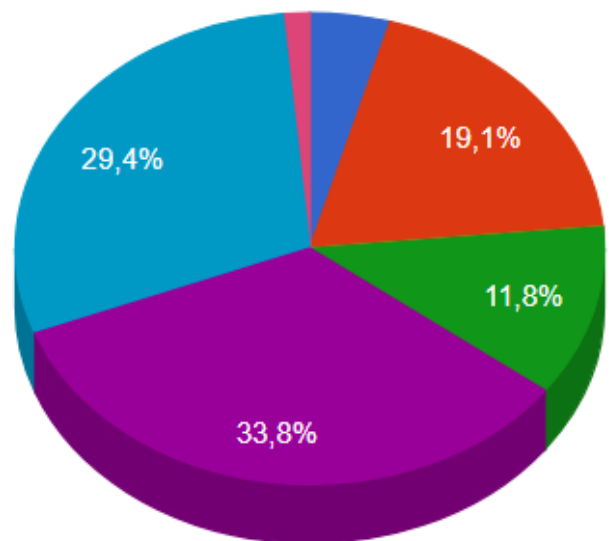


11. Ar per paskutiniuosius 12 mėn. Jūs asmeniškai:

	Taip	Ne
Apie netvarką, problemas pranešėte savivaldybės interneto svetainėje ar el. paštu	19 (39.6%)	29 (60.4%)
Teikėte skundą ar prašymą RAŠTU savivaldybės administracijai	12 (26.1%)	34 (73.9%)
PASIRAŠĖTE kitų gyventojų inicijuotą prašymą savivaldybei	27 (56.2%)	21 (43.8%)
Pasisakėte socialinių tinklų DISKUSIJŲ GRUPĖSE, kuriose dalyvauja ir valdžios atstovai	24 (50.0%)	24 (50.0%)
DALYVAVOTE savivaldybės tarybos ar komiteto posėdyje	9 (20.5%)	35 (79.5%)
DALYVAVOTE vietos bendruomenės susirinkime	28 (56.0%)	22 (44.0%)
KONSULTAVOTĖS savivaldybės tinklalapyje	5 (11.4%)	39 (88.6%)
IEŠKOJOTE informacijos savivaldybės tinklalapyje	48 (87.3%)	7 (12.7%)

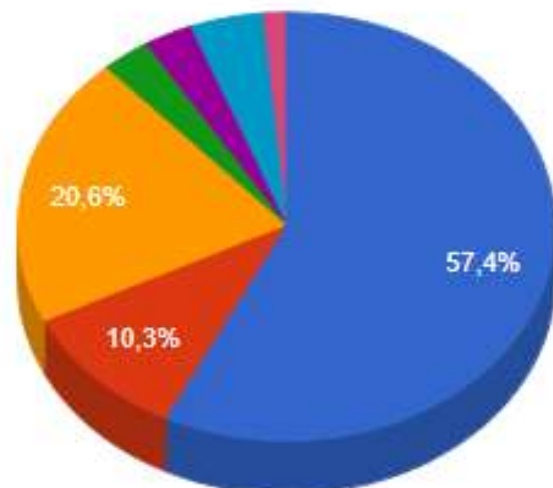
12. Jei teko kalbėtis su savivaldos atstovais, teikti prašymą, pranešti apie pažeidimus ir pan., kokių rezultatų pasiekėte? Pasirinkite vieną atsakymą, kuris atspindi dažniausiai pasiektą rezultatą.

- Į mano nuomonę buvo atsižvelgta
- Į mano nuomonę buvo iš dalies atsižvelgta
- Mano nuomonei buvo nepritarta nurodant priežastis
- Mano nuomonei buvo nepritarta nenurodant priežasčių
- Į mano nuomonę nebuvo sureaguota
- Neteko
- Neatsakė į klausimą



13. Jūsų nuomone, dėl kurios pagrindinės priežasties piliečiai nedalyvauja viešųjų sprendimų priėmime?

- Galvoja, kad dalyvavimas nieko nepakeis (savivaldybės tarnautojai nereaguoja į pilie...
- Neturi pakankamai žinių arba įgūdžių
- Piliečiams trūksta informacijos apie dalyvavimo būdus ir galimybes
- Galvoja, kad tuo turi užsiimti jų interesus atstovaujanti vis...
- Piliečiai pasitiki tarybos narių sprendimais (galvoja, kad jie...
- Neturi pakankamai laiko
- Jiems neįdomu



14. Žemiau pateikti teiginiai susiję su piliečių dalyvavimu priimant viešuosius sprendimus. Remiantis 5 balų skale (kur 1 – visiškai nesutinku, o 5 – visiškai sutinku), įvertinkite juos:

	1	2	3	4	5
Įstatymai numato pakankamai galimybių visuomenei dalyvauti priimant sprendimus	14 (22.2%)	8 (12.7%)	19 (30.2%)	13 (20.6%)	9 (14.3%)
Savivaldybės darbuotojai yra suinteresuoti bendradarbiavimu su gyventojais	34 (52.3%)	18 (27.7%)	7 (10.8%)	3 (4.6%)	3 (4.6%)
Savivaldybės pateikiama informacija apie sprendimų priėmimą yra aiški ir lengvai suprantama	24 (38.1%)	18 (28.6%)	10 (15.9%)	7 (11.1%)	4 (6.3%)
Savivaldybės darbuotojai reaguoja į piliečių nuomonę	27 (41.5%)	20 (30.8%)	12 (18.5%)	3 (4.6%)	3 (4.6%)
Piliečiai turi pakankamai informacijos apie galimybes dalyvauti priimant sprendimus	29 (46.0%)	22 (34.9%)	9 (14.3%)	2 (3.2%)	1 (1.6%)
Piliečiai pasitiki savivaldybės tarnautojais	36 (55.4%)	15 (23.1%)	10 (15.4%)	2 (3.1%)	2 (3.1%)
Piliečiai turi pakankamai kompetencijos, kad galėtų dalyvauti priimant sprendimus	6 (9.5%)	6 (9.5%)	24 (38.1%)	19 (30.2%)	8 (12.7%)
Piliečiai turi pakankamai įgūdžių, kad galėtų dalyvauti priimant sprendimus	4 (6.2%)	10 (15.6%)	23 (35.9%)	19 (29.7%)	8 (12.5%)

15. Žemiau pateikti teiginiai susiję su piliečių dalyvavimo viešųjų sprendimų priėmimo skatinimu. Remiantis 5 balų skale, įvertinkite pritarimą nurodytiems teiginiams (kur 1 – visiškai nepritariu, o 5 – visiškai pritariu):

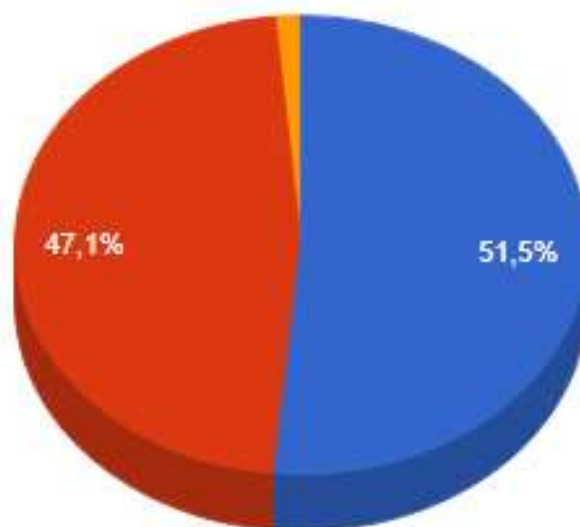
	1	2	3	4	5
Valdžia turėtų labiau konsultuoti visuomenę apie priimtus arba svarstomus priimti sprendimus	1 (1.5%)	2 (3.1%)	4 (6.2%)	13 (20.0%)	45 (69.2%)
Prieš priimant sprendimus, valdžia turėtų labiau atsižvelgti į visuomenės norus ir pageidavimus	1 (1.5%)	1 (1.5%)	3 (4.6%)	16 (24.6%)	44 (67.7%)
Reikia daugiau šviesti visuomenę apie būdus ir galimybes dalyvauti viešųjų sprendimų priėmimo	1 (1.6%)	1 (1.6%)	6 (9.4%)	9 (14.1%)	47 (73.4%)
Reikia daugiau dėmesio skirti dalyvavimo svarbos aiškinimui jau mokyklose	2 (3.0%)	3 (4.5%)	8 (12.1%)	13 (19.7%)	40 (60.6%)

16. Žemiau pateiktos jūsų nuostatos susijusios su pasitikėjimu savivaldos atstovais. Remiantis 5 balų skale, nurodykite, ar Jūs asmeniškai pasitikite, ar nepasitikite šiais savivaldos atstovais (kur 1 – visiškai nepasitikiu, o 5 – visiškai pasitikiu):

	1	2	3	4	5
Savivaldybės tarnautojais	10 (15.6%)	20 (31.2%)	22 (34.4%)	8 (12.5%)	4 (6.2%)
Savivaldybės tarybos nariais	10 (15.9%)	20 (31.7%)	24 (38.1%)	8 (12.7%)	1 (1.6%)
Meru	33 (52.4%)	15 (23.8%)	7 (11.1%)	4 (6.3%)	4 (6.3%)
Administracijos direktoriumi	34 (53.1%)	14 (21.9%)	7 (10.9%)	5 (7.8%)	4 (6.2%)
Seniūnu	24 (36.4%)	16 (24.2%)	9 (13.6%)	7 (10.6%)	10 (15.2%)

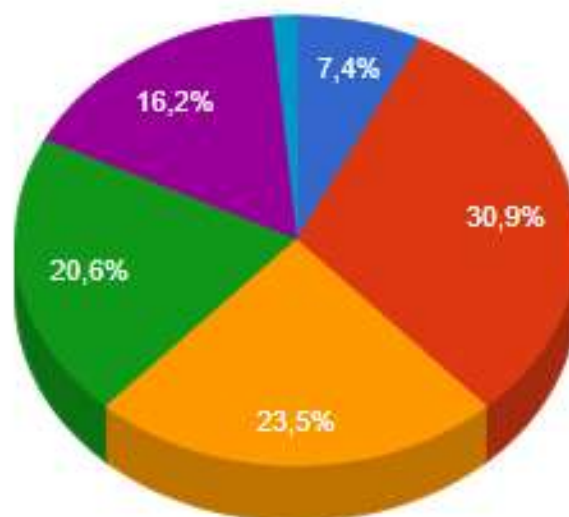
18. Jūs esate:

- Moteris
- Vyras
- Neatsakē j klausimā



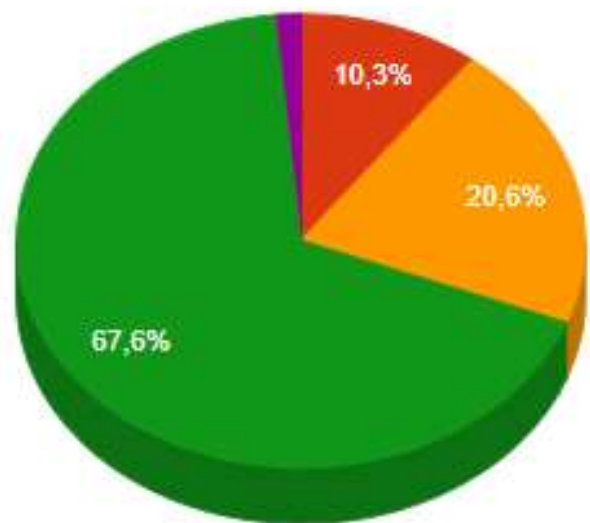
19. Jūsu amžius

- 18- 30
- 31-40
- 41-50
- 51-60
- 61 ir daugiau
- Neatsakē j klausimā



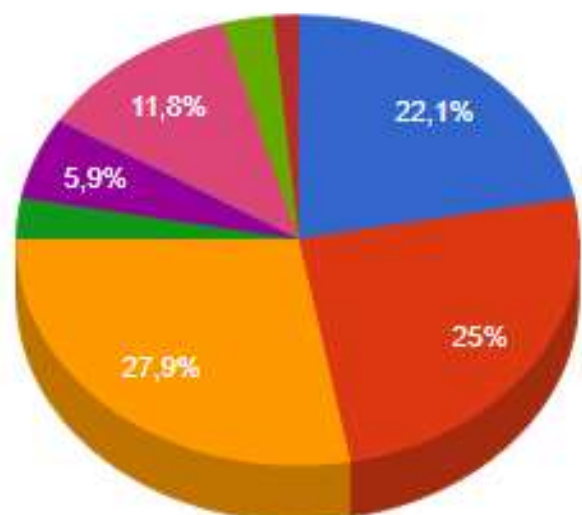
20. Jūsų išsilavinimas:

- Pagrindinis
- Vidurinis
- Aukštasis neuniversitetinis, aukštesnysis
- Aukštasis universitetinis
- Neatsakė į klausimą



21. Jūsų užsiėmimas:

- Verslininkas, įmonės savininkas(-ė)
- Tarnautojas(-a)
- Specialistas(-ė)
- Paslaugų sektoriaus darbuotojas(-a), pardavėjas(-a)
- Kvalifikuotas(-a) darbininkas(-ė), amatininkas(-ė)
- Nekvalifikuotas(-a) darbininkas(-ė)
- Pensininkas(-ė)
- Bedarbis (-ė)
- Neatsakė į klausimą



Komunikacijos skyrius